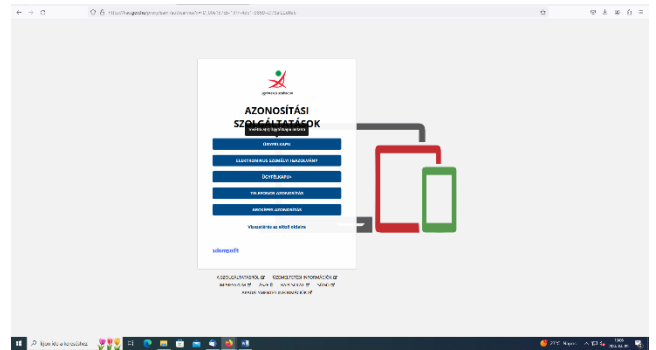
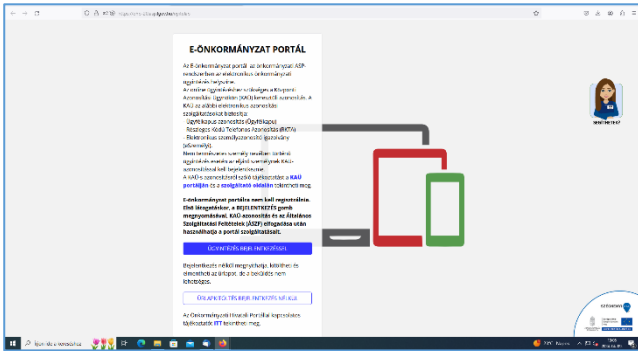


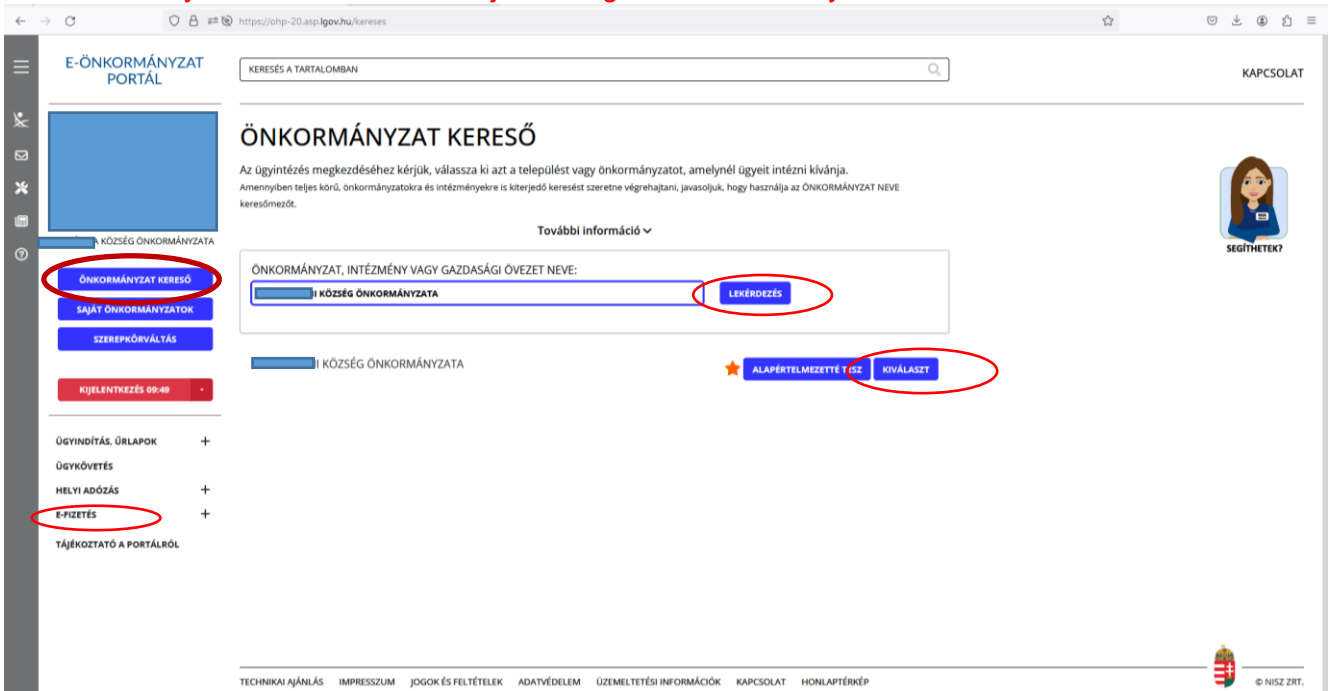
Adók fizetése bankkártyával hivatali portálon keresztül

Belépünk az E-önkormányzati portál felületére ügyfélkapun keresztül

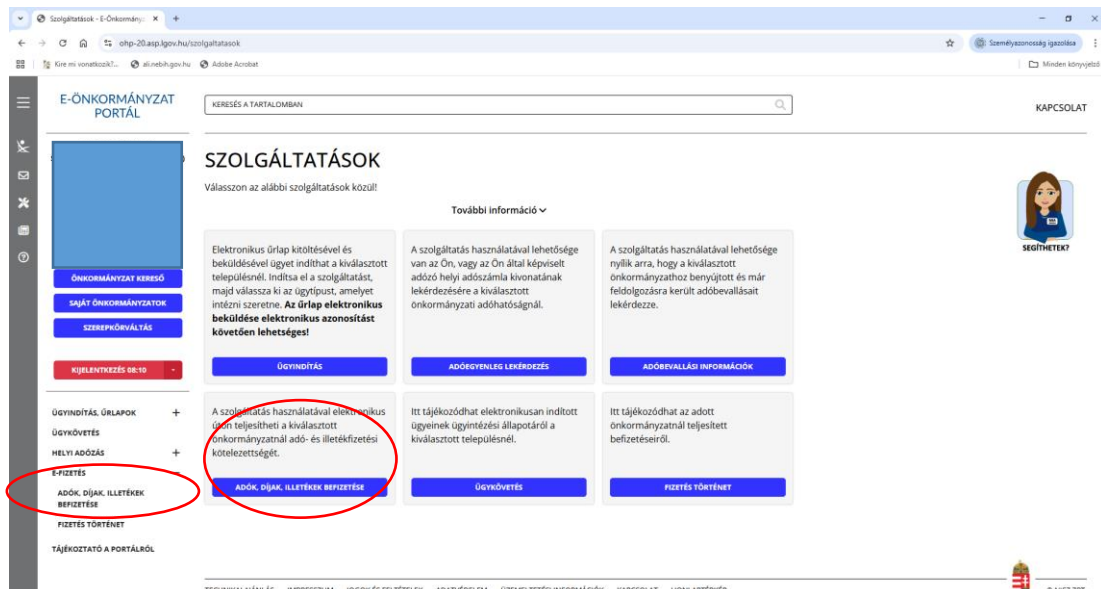
<https://ohp-20.asp.lgov.hu> (belépés előtt az oldal alján az „ITT” felírra kattintva bővebb leírást találhatunk az oldal működéséről)



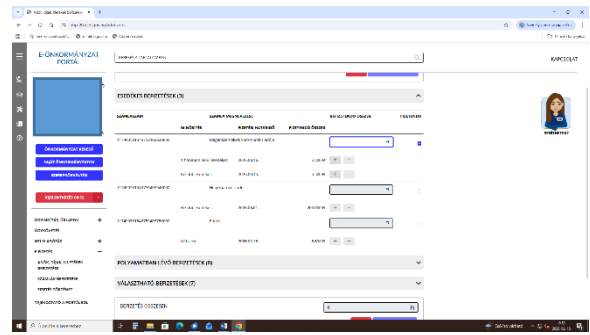
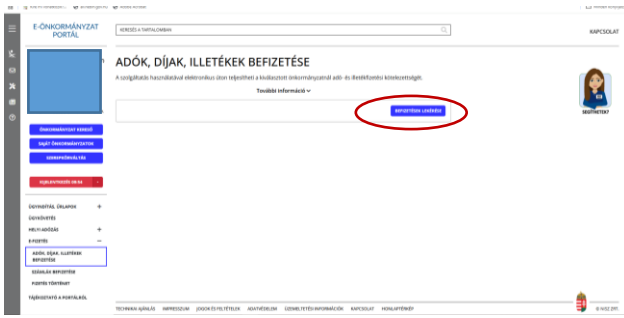
Az Önkormányzat keresővel kiválasztjuk a megfelelő önkormányzatot



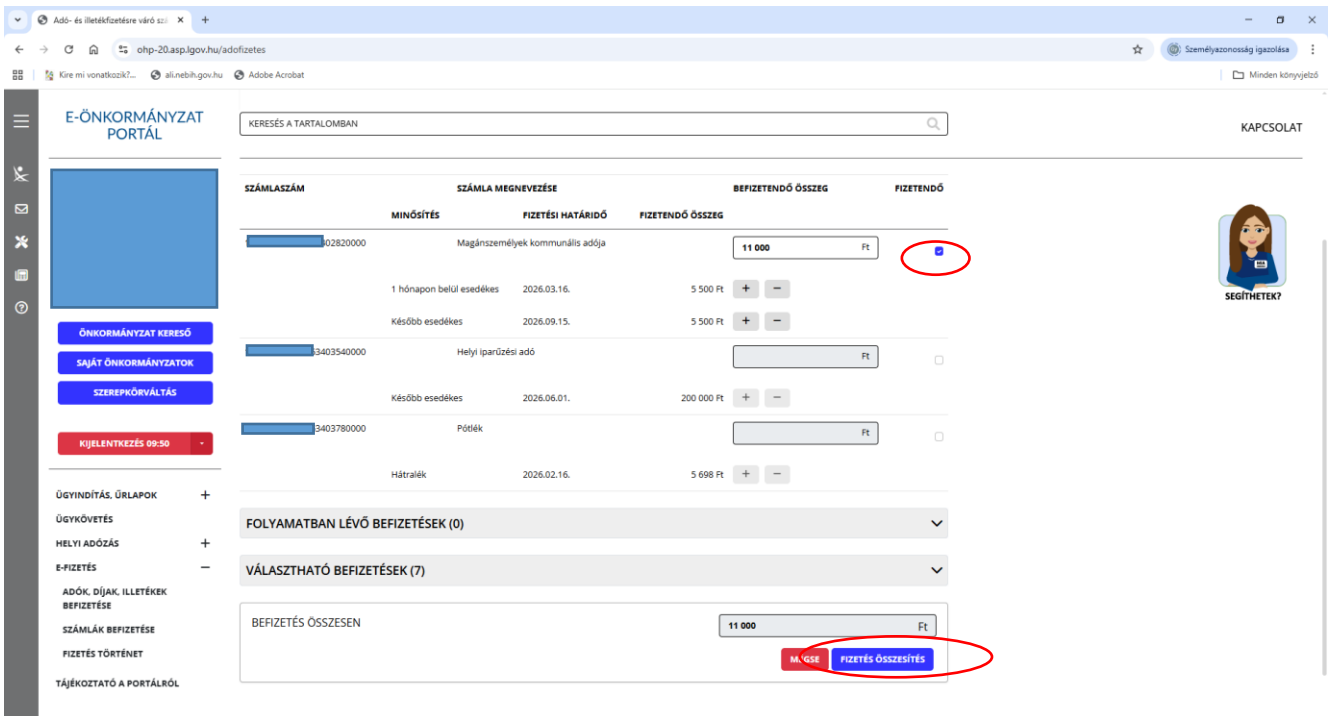
majd az E-FIZETÉS, azon belül az Adók, díjak, illetékek befizetése opciót



A „Befizetések lekérése” gombra kattintva, megjelennek az esedékes befizetések, kötelezettségtől függően



A sor végén lévő négyzet pipálásával jelölhetjük a fizetni kívánt adót. A pipa elhelyezése után lesz aktív a „+” jel, mellyel a fizetendő tételt jelölhetjük, és akár az egész évi kötelezettséget is fizethetjük.



A „Fizetés összesítés” gombra kattintva, a „Fizetési tétel összegző felület”-re jutunk, ahol ha megfelelőek az adatok a „Tovább a fizetéshez” feliratra kattintva indíthatjuk a fizetést, és ezután már úgy működik, mint bármely online kártyás fizetés.

A tranzakció végén a rendszer visszairányít az E-önkormányzat portál oldalára, ahol megjelenik egy oldal a tranzakció eredményéről. Sikeres fizetés esetén a címe: A TRANZAKCIÓ VÉGREHAJTÁSA: SIKERES.

